




令和5年 11月暮らしのお手入れ

目次

- (1)  アルミホイルで「時短掃除」 ガスこんろ 火災に注意
- (2)  エアコン暖房、節電しても暖かく
-  住まいのお手入れ - 歓喜設備 換気扇が効かない

(1) アルミホイルで「時短掃除」

ガスこんろ 火災に注意

*ガスこんろ周りの掃除の負担を軽くする「時短術」としてアルミホイルを敷いた際に、汚れがたまって火災などが発生。製品評価技術基盤機構（NITE）が注意を呼びかけ。

*汚れの放置は火災に原因に。

*取扱説明書で禁止されていないかどうかを確認。

*2018年4月～2023年3月のガスこんろの事故計195件の半数以上が使用者の誤使用や不注意が原因。

*そのうち43件は汚れの放置や、誤った掃除の時短術による事故。

(2023年10月2日 日本経済新聞記事より抜粋・引用)

(2) エアコン暖房、節電しても暖かく

風は下向き 空気循環させ加湿

*一般的にエアコンの電気代は、冷房より暖房運転の方が高くなる傾向。

*理由は室内の設定温度と外気温との差に。

*冬場の方が外気温との差が大きくなりやすくなります。

*温度差が電気代の違いに。

*エアコンから出る温風は、壁や床に沿って広がっていきます。

*設定温度を上げるよりも風量を上げる方が電気消費は少なくなります。

*同じ室温でも、湿度が高い方が温かさを感じやすくなります。

*推奨湿度は50%以上。

*加湿器は窓から離れた場所を選んで置きます。

*窓辺に置くと結露が生じる原因にも。

*暖房運転中はエアコン下の温風が当たる場所に置くのもおすすめ。

*床から 30 cm以上の高さがある場所に置くのがベスト。

☆効率的にエアコンを使うポイント

●設定

*暖房の風量は強めに、風は下に向ける。

*足元に温風を向けると温かさを感じやすい。

●掃除

*エアコンのフィルターはできれば2週間に1度掃除する。

*ほこりは掃除機で吸い取り、取りきれない汚れは水洗いする。

●サーキュレーターを活用

*エアコンの対角線上に置く。

*斜め上に向けて風を送ることで空気が循環し、暖房効率上がる。

(2023年10月28日 日本経済新聞記事より抜粋・引用)



住まいのお手入れ — 歓喜設備



換気扇が効かない

☆診断の手順

①換気扇の内側にあるフィルターに油汚れや目詰まりがないかチェックします。

②外部の排気口が目詰まりを起こしていないか調べます。

☆対処方法

●フィルターの目詰まりの場合

*使用説明書に沿ってフィルターの清掃か交換をします。

●排気口の目詰まりの場合

*使用説明書に沿ってフィルターの清掃をします。

●排気ファンの汚れの場合

*分解清掃する必要があります。必ず電源を切って行います。

●モーターが故障している場合

*換気扇メーカーか施工業者に連絡を取り、調査・修理を依頼します。

●原因が発見できない場合

*換気扇メーカーか施工業者に連絡を取り、調査・修理を依頼します。

(参考：NPO法人家づくり援護会「わが家の診断&対処法」)